




## 钢筋工

- 1、吊运钢筋要扎牢，物料码放要稳当；
- 2、工作平台要稳固，钢筋骨架不攀登；
- 3、拉筋沿线禁行人，盘圆卡牢防回弹。

安全EHS达人



## 砌筑工

- 1、架体搭设不规范，高处作业不能干；
- 2、作业平台不超载，砌筑材料码整齐；
- 3、上下交叉不作业，高空抛物要不得。



## 杂工

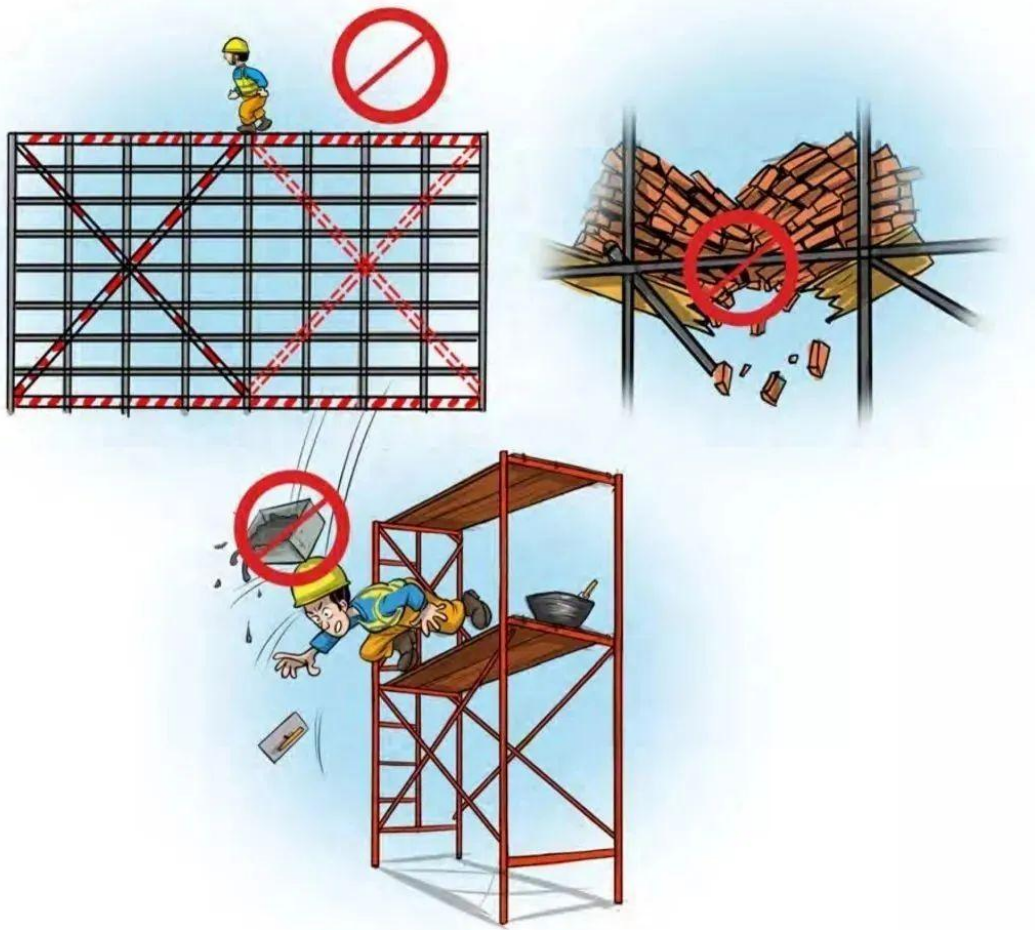
- 1、禁烟禁酒禁带病，特种作业不要碰；
- 2、夜间作业要照明，不明区域不盲入；
- 3、临边洞口须警惕，高空作业不抛物。

安全EHS达人



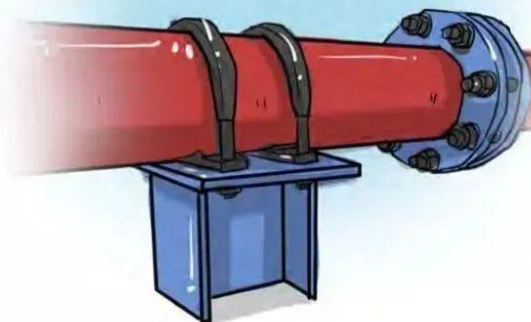
## 防水工

- 1、动火作业要审批，监护人员要到位；
- 2、易燃物料及时清，灭火器材要配齐；
- 3、有限空间先通风，检测合格再作业。



## 抹灰工

- 1、架体搭设不规范，高处作业不能干；
- 2、吊篮作业不超员，作业平台不超载；
- 3、上下交叉不作业，特殊部位要防护。



## 混凝土工

- 1、登高系好安全带，临边洞口需警惕；
- 2、振捣设备常检查，强拉泵管要禁止；
- 3、管口清洗不站人，布料设备固定牢。



## 木工

- 1、电锯防护要齐全，切割材料脱手套；
- 2、现场须配灭火器，远离火源保平安；
- 3、刨花锯末及时清，木料堆稳防倾倒。

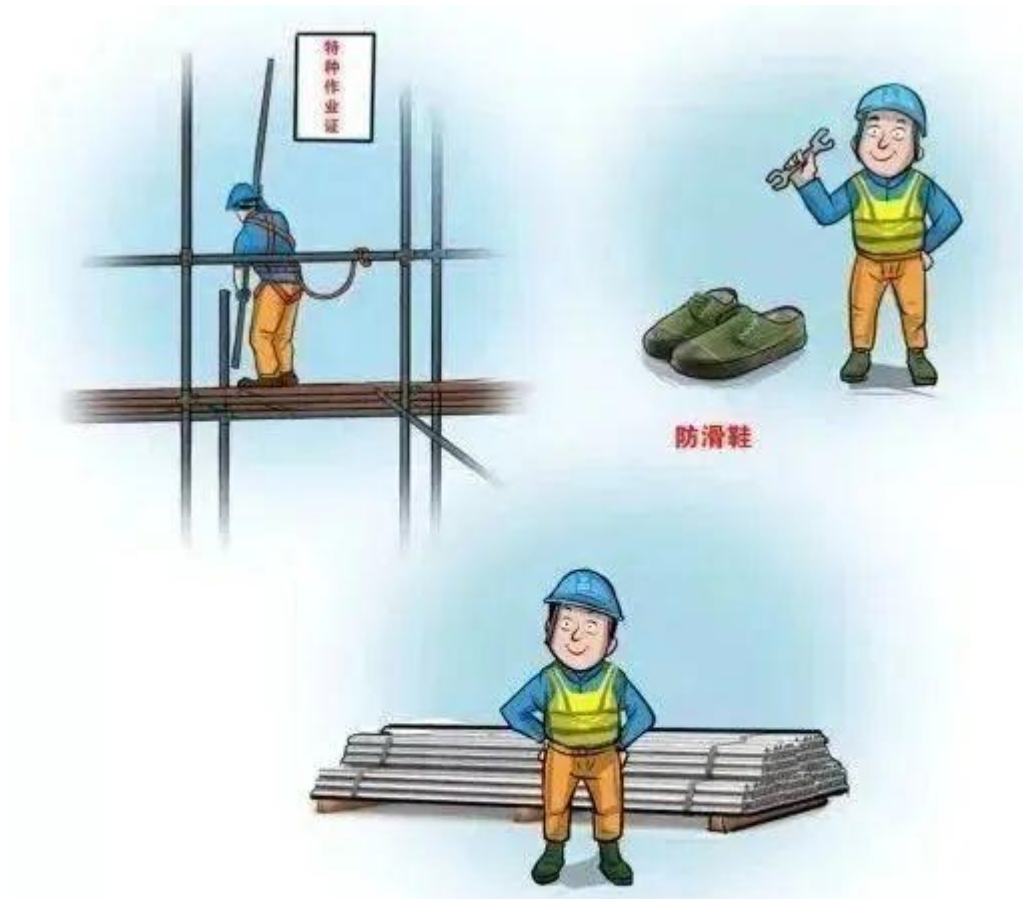
安全EHS达人



## 油漆工

- 1、防护口罩要戴好，严禁吸烟要记牢；
- 2、作业场所要通风，油漆动火不相逢；
- 3、灭火器材要配齐，油漆稀料分开存。

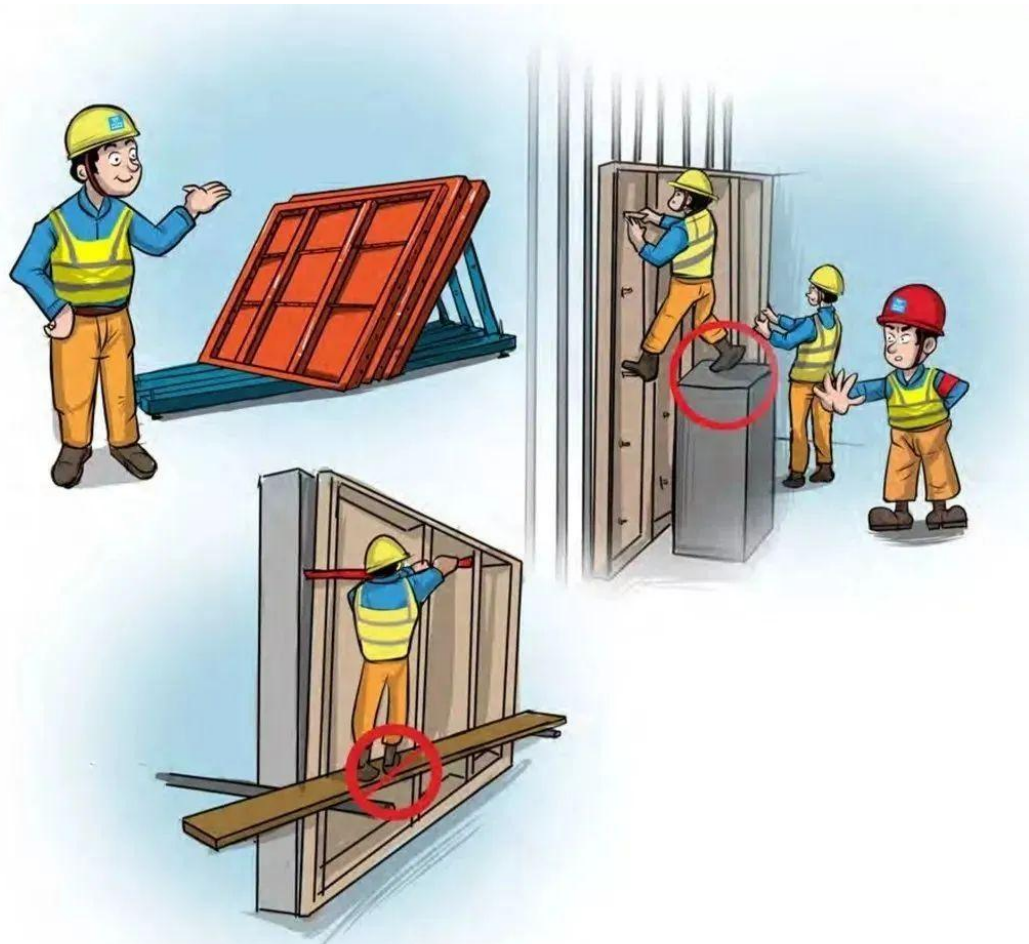
安全EHS达人



## 架子工

- 1、特种作业必持证，登高系好安全带；
- 2、作业穿好防滑鞋，按序搭拆不交叉；
- 3、钢管扣件不散放，拆除物料不乱扔。





## 模板工

- 1、模板存放要稳固，异常天气不吊装；
- 2、入模调整要固定，正确站位防挤压；
- 3、野蛮拆模要不得，螺栓部件防掉落。

安全EHS达人



## 打桩工

- 1、仔细检查再作业，打桩区域设警示；
- 2、吊装避开驾驶室，桩孔防护要及时；
- 3、撞击检修要断电，六级风力禁作业。



## 车泵工

- 1、手续齐全再作业，泵车停放要稳当；
- 2、管线接头须牢固，操作站位防挤压；
- 3、设备检修要停机，管道清洗不冲人。

安全EHS达人



- 1、电工作业须持证，个人防护穿戴好；
- 2、试电操作不能少，异常断电查原因；
- 3、断电检修要挂牌，双人作业保平安。

安全EHS达人



## 爆破工

- 1、防护穿好防静电，装药之前设警戒；
- 2、爆炸材料轻拿放，装药禁用金属棒；
- 3、准备完毕发预警，起爆过后须检查。

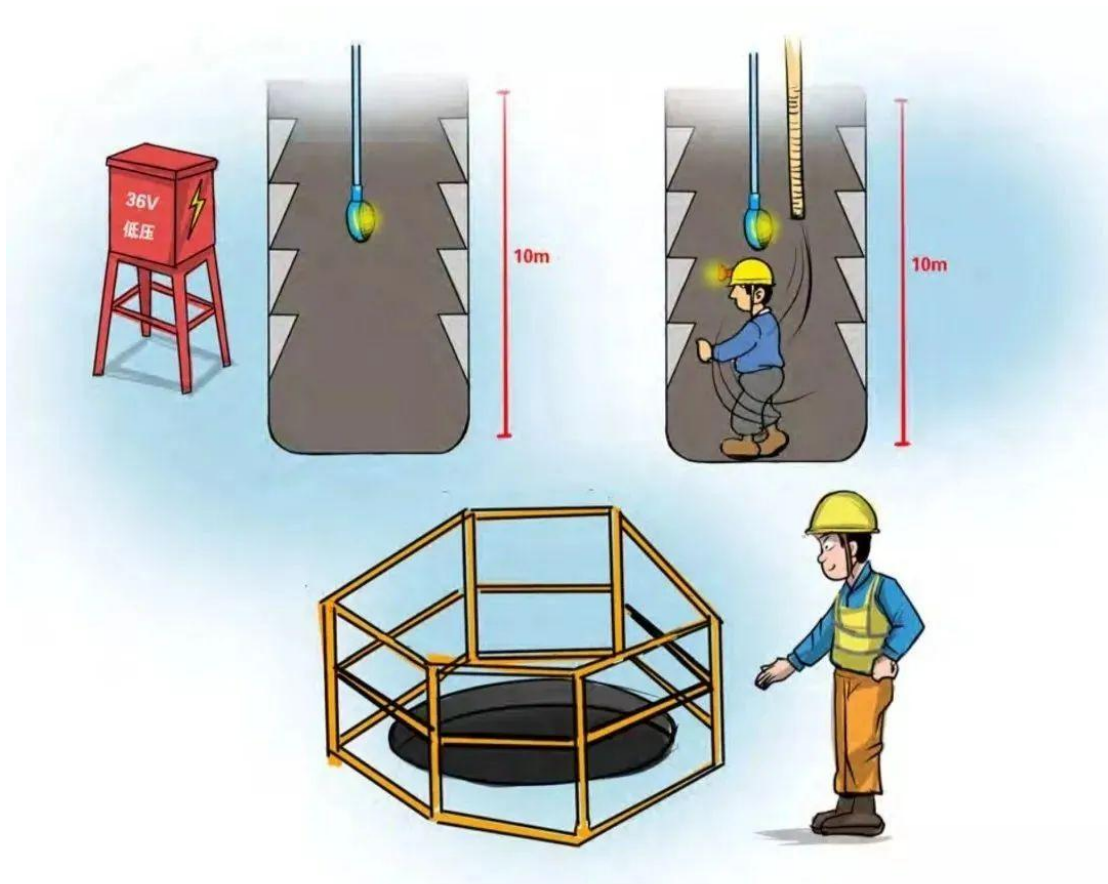
安全EHS达人



## 矽喷射工

- 1、机械平台全面查，高处作业防护好；
- 2、作业区域须隔离，喷嘴前方禁站人；
- 3、气管水管接严密，电线绝缘要良好。

安全EHS达人



## 人工挖孔桩工

- 1、作业之前先检测，低压照明要保证；
- 2、孔深十米须通风，监护人员要到位；
- 3、洞口周边要防护，作业完成口盖好。

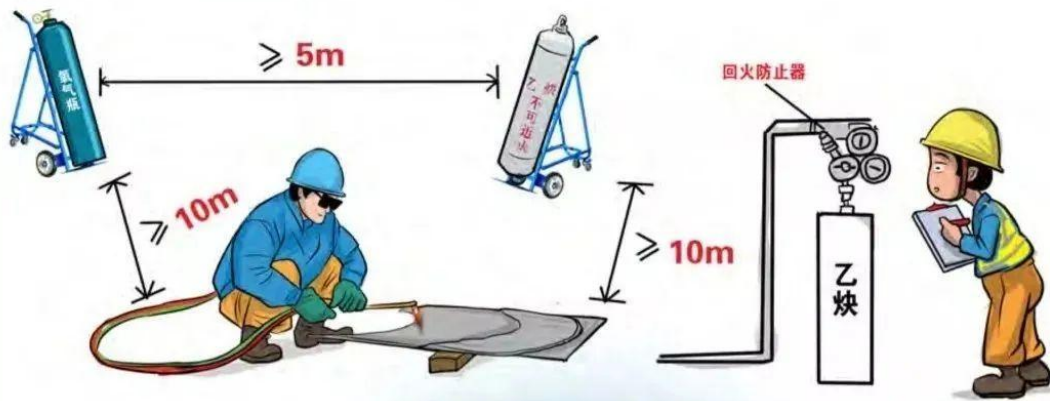
安全EHS达人



## 电焊工

- 1、持证审批再作业，个人防护须穿戴；
- 2、易燃物料及时清，灭火器材配备齐；
- 3、接火看护要到位，完工检查无火种。

安全EHS达人



## 气割工

- 1、持证审批再作业，个人防护要穿好；
- 2、气瓶稳固分开放，减压回火装置齐；
- 3、接火看护要到位，熔渣处置要得当。



### 安装起重工

- 1、吊前索具要检查，吊点设置要可靠；
- 2、吊装区域要警戒，专人看护不能少；
- 3、设备绑扎要牢固，短小散料装吊斗。



## 司索工

- 1、吊具索具勤检查，吊运物件牢绑扎；
- 2、长短材料分开码，零散物料吊斗装；
- 3、索具起落禁手扶，起钩落钩须避让。

安全EHS达人

## 特种 作业 操作 证

### 十不吊

- 1、超载或被吊物重量不清不吊；
- 2、指挥信号不明确不吊；
- 3、捆绑、吊挂不牢或不平衡，可能引起滑动时不吊；
- 4、被吊物上有人或浮置物时不吊；
- 5、结构或零部件有影响安全工作的缺陷或损伤时不吊；



- 6、遇有拉力不清的埋置物件时不吊；
- 7、工作场地昏暗，无法看清场地、被吊物和指挥信号时不吊；
- 8、被吊物棱角处与捆绑钢绳间未加衬垫时不吊；
- 9、歪拉斜吊重物时不吊；
- 10、容器内装的物品过满时不吊。



## 信号工

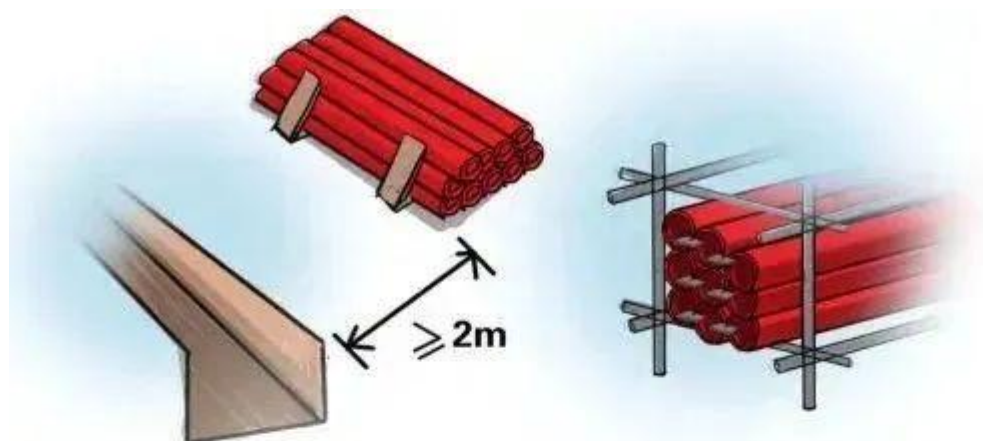
- 1、上岗作业须持证，时刻牢记十不吊；
- 2、发出指令要清晰，合理协调保秩序；
- 3、起吊环境查仔细，站位安全不冒险。

安全EHS达人



## 水电安装工

- 1、打眼剔槽护好眼，高空系好安全带；
- 2、带电作业严禁止，带线穿管防勾眼；
- 3、防护缺失不作业，安全设施莫乱拆。



## 管道工

- 1、沟槽环境常检查，勿碰支撑防坍塌；
- 2、装运堆码要稳固，注意距离和高度；
- 3、工具管件放牢靠，检修管道关阀门。

安全EHS达人



## 钢结构安装工

- 1、攀爬使用自锁器，高处双钩安全带；
- 2、零散材料要装袋，工具要套保险绳；
- 3、吊装区域要警戒，使用溜绳防碰撞。

安全EHS达人



## 冷作钣金工（通风工、铆工）

- 1、高空系好安全带，管道吊点须牢靠；
- 2、多人作业要协调，上下配合听指挥；
- 3、竖井作业须警示，环境安全要查清。

安全EHS达人



## 设备安装工

- 1、安装工具要牢固，吊运卡具勤检查；
- 2、高空系好安全带，打磨戴好护目镜；
- 3、安装组对防倾倒，装好安牢才下班。



## 探伤工

- 1、审批通过再作业，专业防护不可少；
- 2、仪器用前须检查，少于两人不开工；
- 3、设置警戒且告知，工作时长不能超。

安全EHS达人



## 机械修理工

- 1、维修作业须停机，挂牌警示不可少；
- 2、个人防护要穿好，工具配件不乱放；
- 3、待修机械要固定，油品处置需谨慎。



## 挖掘机驾驶员

- 1、地下设施先查明，挖前须办动土证；
- 2、回转半径不站人，作业区域须警戒；
- 3、违章掏挖严禁止，开挖过程须监控

安全EHS达人



## 推土机（铲运机）驾驶员

- 1、履带刀架不站人，作业区域须警戒；
- 2、遇到障碍先清除，前进后退先观察；
- 3、填沟陡坡要小心，禁止土刀出边缘。

安全EHS达人



## 塔式起重机驾驶员

- 1、起重之前先检查，限位保险要有效；
- 2、群塔作业防碰撞，先看后转听指挥；
- 3、严格遵守十不吊，设备故障及时报。

安全EHS达人



## 施工升降机驾驶员

- 1、启动之前先检查，限位保险要有效；
- 2、超载超员禁启动，梯笼匀速不冲顶；
- 3、楼层门要及时锁，电梯停用要锁好。

安全EHS达人



**十不吊**

<ol style="list-style-type: none"> <li>1、超载或被吊物重量不清不吊；</li> <li>2、指挥信号不明确不吊；</li> <li>3、捆绑、吊挂不牢或不平衡，可能引起滑动时不吊；</li> <li>4、被吊物上有人或浮置物时不吊；</li> <li>5、结构或零部件有影响安全工作的缺陷或损伤时不吊；</li> </ol>	<ol style="list-style-type: none"> <li>6、遇有拉力不清的埋置物件时不吊；</li> <li>7、工作场地昏暗，无法看清场地、被吊物和指挥信号时不吊；</li> <li>8、吊物棱角处与捆绑钢绳间未加衬垫时不吊；</li> <li>9、歪拉斜吊重物时不吊；</li> <li>10、容器内装的物品过满时不吊。</li> </ol>
--	--

## 汽车起重机驾驶员

- 1、起重之前先检查，限位保险要有效；
- 2、支腿架设要稳固，吊装注意高压线；
- 3、信号指挥不能少，严格遵守十不吊。



## 工程车驾驶员

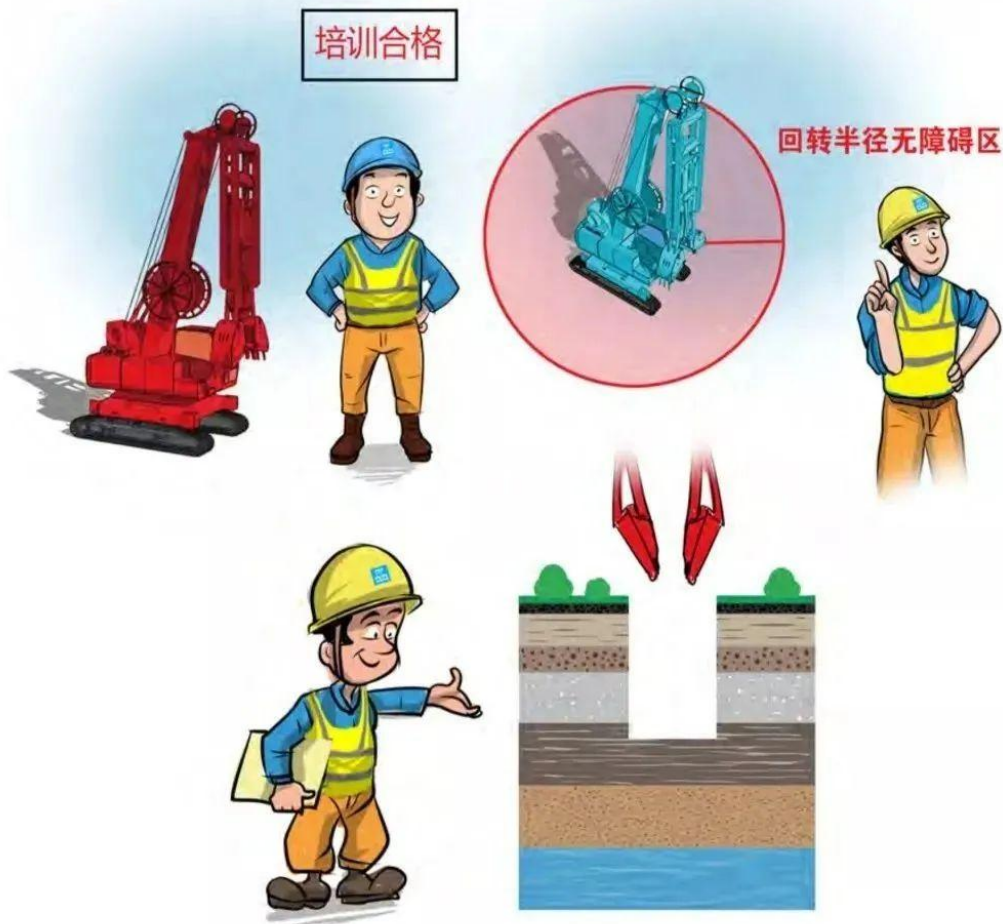
- 1、车辆状况勤检查，油路电路莫大意；
- 2、行车系好安全带，交通法规记在心；
- 3、无关人员不搭乘，注意路况不超速。



## 架桥机操作工

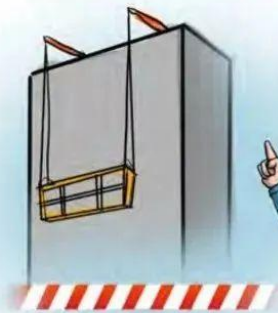
- 1、人员持证再上岗，高空系好安全带；
- 2、轨道平稳要可靠，运梁全线发警告；
- 3、吊装统一听指挥，调运途中禁检修。

安全EHS达人



## 成槽机司机

- 1、人员持证再上岗，开机检查要全面；
- 2、主机停放要平稳，回转半径无障碍；
- 3、地层深度要查清，抓斗操作莫强行。



## 移动挂篮操作工

- 1、高处系好安全带，雷雨大风不作业；
- 2、挂篮安装须警戒，四周防护要到位；
- 3、挂篮移动听指挥，移动同步且对称。

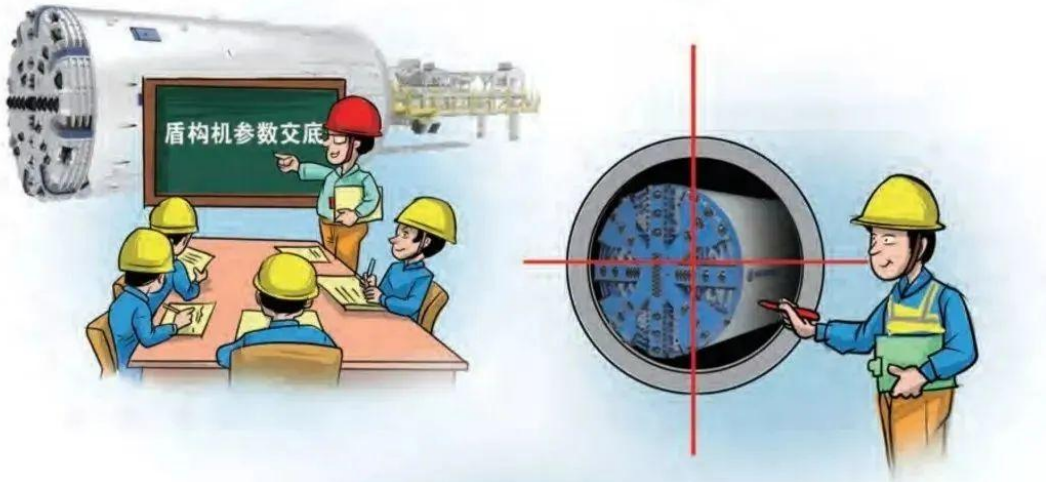
安全EHS达人



## 注浆工

- 1、防护眼镜要带好，关注阀门压力表；
- 2、操作平台要稳固，遵章守纪不马虎；
- 3、故障维修要停机，压力卸载要彻底。

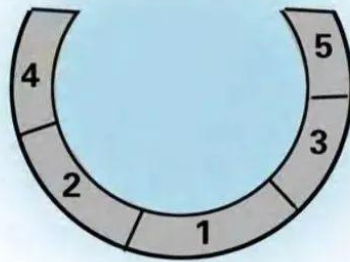
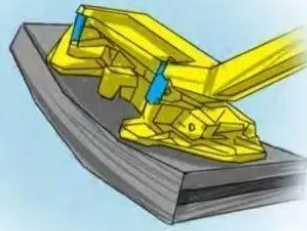
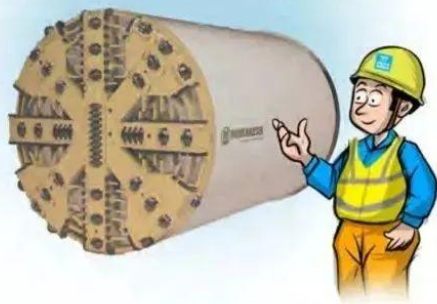
安全EHS达人



## 盾构机司机

- 1、根据交底定参数，推进过程控姿态；
- 2、盾尾间隙严把控，选好管片保无误；
- 3、协调配合勤沟通，过程数据要记录。

全EHS达人



## 管片拼装工

- 1、拼装电机勤检查，统一作业听指挥；
- 2、管片质量查仔细，抓举管片要牢固；
- 3、拼装操作有顺序，安装到位紧螺栓。

公众号：安全EHS达人



禁止超速



### 电瓶车司机(轨道)


- 1、车辆状况勤检查，启动之前需鸣笛；
- 2、注意距离不超速，平板车上禁载人；
- 3、工作状态不擅离，停车之后需锁闭。

公众号：安全EHS达人



## 龙门吊司机

- 1、上岗作业需持证，开车之前先检查；
- 2、操作严守十不吊，吊运物品发警报；
- 3、停车夹好夹轨器，操作手柄转零位。



## 二衬台车操作工

- 1、轨道铺设要平直，操作人员有经验；
- 2、台车行走应平缓，螺栓销子勤检查；
- 3、台车就位楔紧轮，浇筑作业查千斤。

安全EHS达人



## 幕墙安装工

- 1、高空系好安全带，材料工具防坠落；
- 2、多人作业要协调，上下配合听指挥；
- 3、吊装区域要警戒，旁站监督不能少。

安全EHS达人



## 吊篮操作工


- 1、安全装置勤查看，缺失损毁及时换；
- 2、悬挂机构莫失稳，吊篮荷载不能超；
- 3、守护生命安全带，平稳落地出入篮。

安全EHS达人



## 车工

- 1、工服紧身护好眼，袖口千万莫敞开；
- 2、开机之前查润滑，清除切屑莫手抓；
- 3、调整速度要停机，床面工具不乱放。



## 钳工

- 1、操作平台勿堆物，作业区域须防护；
- 2、清除铁屑用工具，钻孔打锤摘手套；
- 3、离岗检修须断电，工完料净场地清。

安全EHS达人

# 建筑施工现场“十不准”系列



## 施工现场“十不准”

- 一、不戴安全帽，不准进入现场。
- 二、酒后和带小孩不准进入现场。
- 三、井架等垂直运输工具不准乘人。
- 四、不准穿拖鞋、高跟鞋及硬底鞋上班。
- 五、模板及易腐材料不准作脚手板使用，作业时不准打闹。
- 六、电源开关不准一闸多用，未经训练的职工，不准操作机械。
- 七、无防护措施不准高空作业。
- 八、吊装设备未经检查（或试吊）不准吊装，下面不准站人。
- 九、木工场地和防火禁区不准吸烟。
- 十、施工现场各种材料应分类堆放整齐，做到文明施工。



# 建筑施工现场“十不准”系列



## 施工现场钢筋作业“十不准”

- 一、未经岗前安全培训不准作业
- 二、不按规定佩戴劳动保护用品不准作业
- 三、未进行安全技术交底或交底不清不准作业
- 四、工具和机械设备不合格不准作业
- 五、夜间照明不足不准作业
- 六、靠近架空线路未采取有效隔离措施不准作业
- 七、雷雨天气不准进行露天作业
- 八、操作平台不稳定不准作业
- 九、不准在绑扎好的钢筋或模板支撑上行走和攀登
- 十、其它安全措施不完备不准作业




# 建筑施工现场“十不准”系列



## 施工现场焊割“十不烧”

- 一、焊工未经培训，无特种作业人员安全操作证，不准进行焊、割作业。
- 二、凡属一、二、三级动火范围的焊、割作业，未经办理审批办理动火手续，不准进行焊割作业。
- 三、焊工不了解焊件内部是否安全时，不得进行焊割工作。
- 四、焊工不了解焊割现场周围情况，不得盲目进行作业。
- 五、各种装过易燃、易爆、有毒物质的容器，未经彻底清洗和排除危险前，不准进行焊割作业。
- 六、用可燃材料作保温层、冷却层、隔音或隔热设备的部分，或火星能飞溅到的地方，在未采取切实可靠防火安全措施前，不准焊割。
- 七、有压力或密闭的管道、容器，不准焊割。
- 八、焊割部位附近有易燃易爆物堆放，未作清理，或未采取有效安全措施前，不准焊割。
- 九、附近有与明火作业相抵触的工种在作业时，不准焊割。
- 十、与外单位相邻部位，未弄清有无危险前不准焊割。





# 建筑施工现场“十不准”系列

## 施工现场高处作业“十不准”

- 一、安全帽未系紧和安全带未挂牢不准作业
- 二、身体状况不适应不准从事高处作业
- 三、防护栏、安全网防护不到位不准作业
- 四、上下通道（梯子）不牢固不准上下攀登
- 五、脚手板绑扎不牢固不准作业
- 六、悬挂式脚手架悬挂点不牢固不准作业
- 七、模板支撑和绑扎好的钢筋不准攀登
- 八、工具材料不准相互和上下抛掷
- 九、六级强风和恶劣天气不准作业
- 十、其它安全措施不完备不准作业

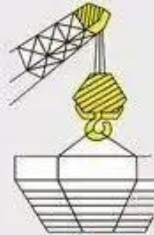


# 建筑施工现场“十不准”系列



## 施工现场起重“十不吊”

- 一、起重臂和吊起的重物下面有人停留或行走不准吊。
- 二、起重指挥应由技术培训合格的专职人员担任，无指挥或信号不清不准吊。
- 三、钢筋、型钢、管材等细长和多根物件必须捆扎牢靠，多点起吊。单头“千斤”或捆扎不牢靠不准吊。
- 四、多孔板、积灰斗、手推翻斗车不用四点吊或大模板外挂板不用卸甲不准吊。预制钢筋混凝土楼板不准双拼吊。
- 五、吊砌块必须使用安全可靠的砌块夹具，吊砖必须使用砖笼，并堆放整齐。木砖、预埋件等零星物件要用盛器堆放稳妥，叠放不齐不准吊。
- 六、楼板、大梁等吊物上站人不准吊。
- 七、埋入地面的板桩、井点管等以及粘连、附着的物件不准吊。
- 八、多机作业，应保证所吊重物距离不小于3m，在同一轨道上多机作业，无安全措施不准吊。
- 九、六级以上强风不准吊。
- 十、斜拉重物或超过机械允许荷载不准吊。



# 建筑施工现场“十不准”系列



## 施工现场混凝土作业“十不准”

- 一、未经岗前安全培训不准作业
- 二、不按规定佩戴劳动保护用品不准作业
- 三、作业场所的环境和安全状况不符合规定不准作业
- 四、工具设备不合格不准作业
- 五、夜间照明不足和未使用安全电压工作灯不准作业
- 六、使用振动棒时电源线有破皮现象不准作业
- 七、人工推运混凝土未在道路上设置防滑装置不准作业
- 八、混凝土吊斗未停稳不准下料
- 九、拌和机运转时不准将工具伸入筒内作业
- 十、其它安全措施不完备不准作业

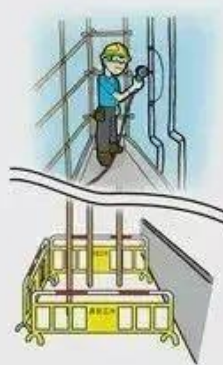
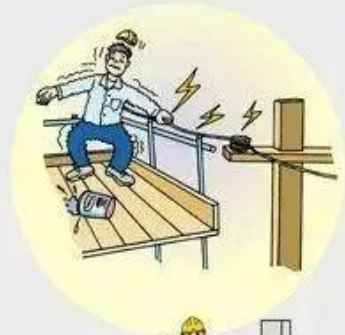


# 建筑施工现场“十不准”系列



## 施工现场脚手架作业“十不准”

- 一、未持特种操作证和未岗前安全培训不准作业
- 二、未按规定佩戴劳动保护用品不准作业
- 三、未进行安全技术交底或不清不准作业
- 四、工具材料不准相互和上下抛掷
- 五、六级以上强风和恶劣天气不准作业
- 六、作业中不准跳跃架子
- 七、搭拆过程中不符合方案要求不准继续施工
- 八、与电线距离不够或未设防护措施不准作业
- 九、搭拆时地面未设置围栏或警戒标志不准作业
- 十、其他安全措施不完备不准作业



# 建筑施工现场“十不准”系列



## 施工现场电气操作“十不准”

- 一、未持特种作业证和未经岗前培训不准作业
- 二、未按规定穿戴绝缘鞋和手套不准作业
- 三、没有可靠的安全防护不准作业
- 四、不符合TN-S标准不准供电
- 五、不使用电工专用工具不准作业
- 六、雷雨天气不准测定接地电阻
- 七、电路修理不准单人操作
- 八、不符合“三级配电”、“两级保护”不准供电
- 九、未实行“一机一闸”制不准供电
- 十、其它安全措施不完备不准作业

